

Стеллажи «Сандей»

4 базовых элемента, 2 универсальных цвета корпуса, 6 ультрамодных цветов фасадов

Девять ячеек
105 x 105 x 35 см



12873861
орех




12872746
дуб беленый

Шесть ячеек
70,6 x 105 x 35 см



12873896
орех



12873888
дуб беленый

Для дополнительной устойчивости составных композиций, каждый корпус комплектуется настенными «скобами крепления».

Полка напольная/навесная
105 x 35 x 35 см



12873917
орех



12873909
дуб беленый

Полка напольная/навесная
70,6 x 35 x 35 см




12873941
орех




12873933
дуб беленый

3 формы фасада, 6 глянцевых цветов создадут уникальное, ваше решение

-  12874047
-  12874143
-  12874581
-  12874055
-  12874151
-  12874602
-  12874012
-  12874119
-  12874565



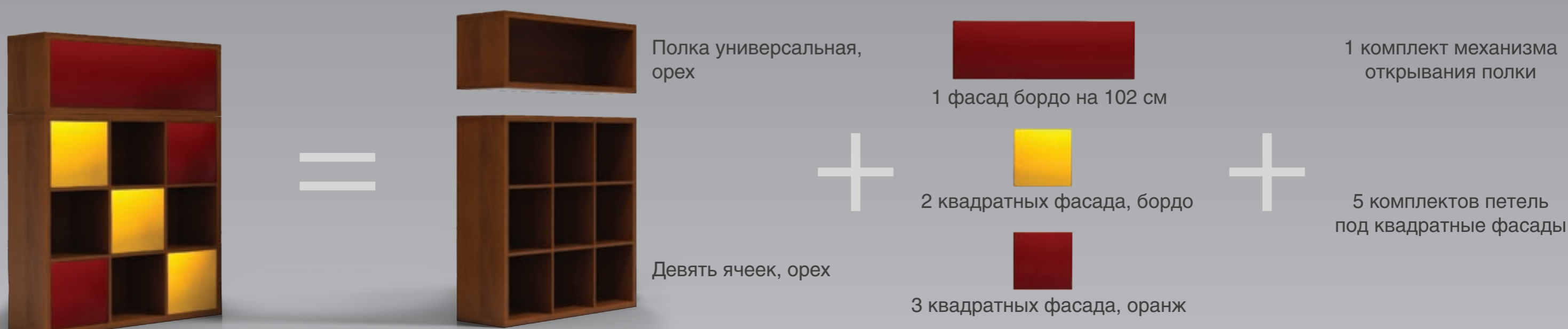
-  12874020
-  12874135
-  12874573
-  12873984
-  12874071
-  12874178
-  12873992
-  12874100
-  12874194

12874637 Комплект механизма открывания фасадов для полок.
Механизм может крепиться для открывания вниз или вверх.

12874629 Комплект механизма открывания квадратных фасадов.
Петли фасада могут крепиться для открывания слева или справа.

Фасады крепятся к корпусу с помощью механизмов открывания с технологией «push-to-open» («нажми и открой»).
Благодаря современному механизму открывания, фасады не нуждаются в ручках, однако их можно приобрести дополнительно.

Образец правильного расчета композиции





LEROY MERLIN
Делай сам!
мебельная фабрика
STOLINE

Стеллажи «Сандей»

